



COCOANET.EU

This project is financially supported by the European Commission.

Questionnaire sur les conditions sociales dans l'industrie cacao et du chocolat en Europe

Ce questionnaire a pour but de collecter l'information de base pour faire une photographie de l'emploi et les conditions sociales dans le secteur de cacao/chocolat européen.

Ce questionnaire s'inscrit dans le suivi de la conférence de cacao de l'EFFAT en 2010 et fait partie de la campagne de l'EFFAT de lutte contre l'emploi précaire. Ce travail va se focaliser à un stade ultérieur sur les conditions dans des entreprises spécifiques en ce inclus toutes les entreprises principales de traitement du cacao et du chocolat en Europe. Les résultats de l'enquête seront incorporés dans un rapport sur les conditions sociales de l'industrie en Europe et discutés lors de la prochaine Conférence EFFAT pour les syndicats de l'industrie du Cacao/Chocolat qui aura lieu au printemps 2011.

Enquête dans l'univers du chocolat en France

Mai 2011:

Les produits :

- les tablettes
- les bonbons de chocolat, rochers, bouchées, barres...
- les poudres de cacao pour boisson, petit déjeuner, pâtisserie...
- les pâtes à tartiner
- le chocolat de couverture, matière première de toutes les formes de chocolat.

Les entreprises :

- La fabrication du chocolat à partir de fèves de cacao.
- La transformation du chocolat pour faire des bonbons, des moulages en chocolat, poudre...
- Le commerce de produits en chocolat.

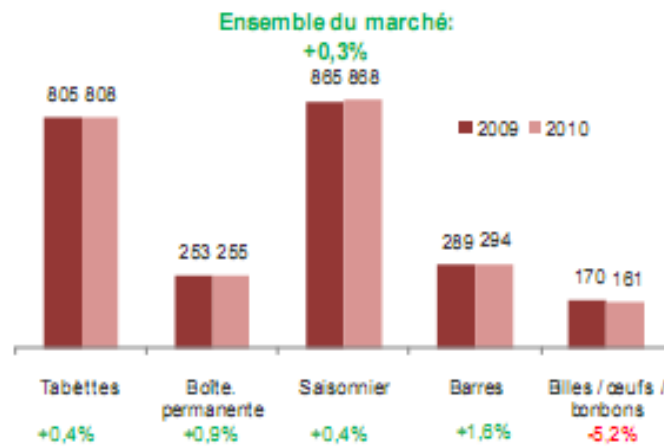




COCOANET.EU

This project is financially supported by the European Commission.

CHOCOLATERIE (K€)



1. chiffres d'affaires du secteur et leur évolution. (en millions d'€)

	CA 2008	CA 2009	CA 2010
Chocolat	4 254	4 391	4 396

Source : rapport expertise économique Cabinet AXIA Consultants 2011

2. Emploi en France production cacao/chocolat

Combien de travailleurs sont employés dans l'industrie du cacao/chocolat ?	Directement
Total :	17300
a. dans l'industrie du chocolat	10000
b. dans l'industrie de transformation du cacao	1300
c. expédition / transport / emballage / vente/ autres	6000

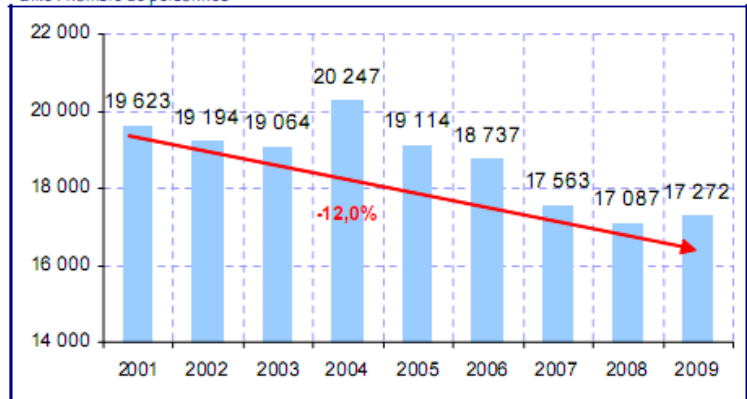


COCOANET.EU

This project is financially supported by the European Commission.

Effectifs salariés

unité : nombre de personnes



En revanche, l'emploi salarié a globalement diminué de 12% sur la période.

Source : Unédic

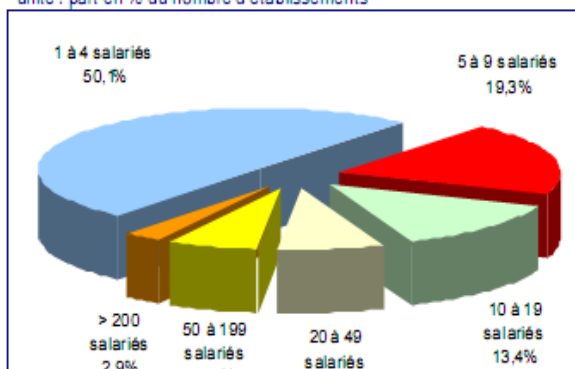
3. Les entreprises du cacao et chocolat: distribution de l'emploi

1. Nombre d'entreprises dans le secteur avec répartition par taille.

Tranches d'effectifs	Nombre ETABLISSEMENTS		Nombre EFFECTIFS	
	%	NOMBRE	%	NOMBRE
1 à 4	50,1	351	4,8	830
5 à 9	19,3	135	5,2	900
10 à 19	13,4	94	7,2	1246
20 à 49	7,8	55	9,5	1644
50 à 199	6,5	46	28,7	4965
+200	2,9	20	44,6	7716
Total	100	700	100	17300

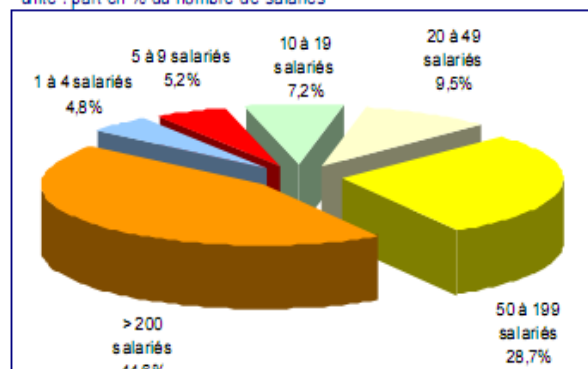
Répartition des établissements par taille

unité : part en % du nombre d'établissements



Répartition des effectifs par taille d'établissement

unité : part en % du nombre de salariés





COCOANET.EU

This project is financially supported by the European Commission.

2. Principales entreprises

	Nom de l'entreprise	Nombre de salariés	Opération :	Lieux
a.	CEMOI Jacquot	1700	Fabrication et vente Chocolat	10 usines en France
b.	Barry Callebaut France	1000	Transformation Cacao, vente Fabrication chocolat	27400 LOUVIER 78250 Meulan 21077 Dijon
c.	BONGRAIN Valrona Revillon Maison du chocolat	500 et (300 saisonniers) 300 150	Fabrication vente Chocolat Fabrication vente Chocolat Fabrication vente	Valence 42000 Roanne Paris
d.	LINDT et Sprungli	300	Vente Chocolat	PARIS
e.	LINDT et Sprungli	450 et (850 saisonniers)	Fabrication vente Chocolat	Oloron sainte- marie (64000)
F	NESTLE	150 200	Vente Fabrication poudre Chocolat	Paris 25300 Pontarlier
G	FERRERO	800 350	Vente Chocolat Fabrication Chocolat	Villiers-escales 76360 Rouen





COCOANET.EU

This project is financially supported by the European Commission.

H	CADBURY	160 200	Fabrication Chocolat vente	Blois 41000 Paris
I	KRAFT	270 200	Fabrication Chocolat vente	Strasbourg Paris
j.	MARS	200 200	Fabrication Chocolat Vente	Haguenau 67180
K.	Chocolaterie Schaal	160	Fabrication Chocolat vente	67118 Geipolsheim
L	CARGILL	120	Fabrication de Cacao	Seine maritime
j.	Petra Food (Nord Cacao)	45	Fabrication beurre de Cacao	Dunkerque

3. Tendances de l'emploi (estimations)

Comment l'emploi dans le secteur cacao/chocolat a évolué les dernières années :

	2000	2009	2013 (attentes)
Total des emplois dans l'industrie	Total : 20000 Hommes: Femmes:	Total: 17300 Hommes 10100 Femmes: 7200	Total: 16 500 Hommes: Femmes:
Par sous-secteur:			
a. industrie du chocolat	<input type="checkbox"/> A baissé	<input type="checkbox"/> A baissé	<input type="checkbox"/> A baissé



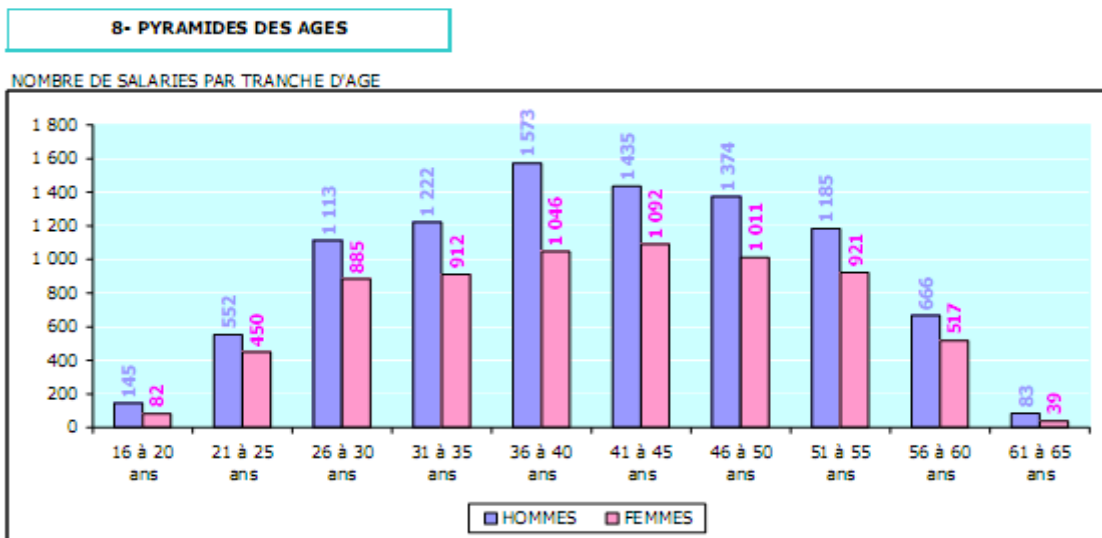
COCOANET.EU

This project is financially supported by the European Commission.

b. Industrie du traitement du cacao	<input type="checkbox"/> A baissé	<input type="checkbox"/> A baissé	<input type="checkbox"/> A baissé
c. autres	<input type="checkbox"/> A baissé	<input type="checkbox"/> A baissé	<input type="checkbox"/> A baissé

	2006		2007		2008	
	H	F	H	F	H	F
Répartition Hommes / Femmes	57%	43%	58%	42%	58%	42%

Source : rapport rapport social branche Chocolaterie Biscuiterie Confiserie 2009



Source : rapport rapport social branche Chocolaterie Biscuiterie Confiserie 2009



COCOANET.EU

This project is financially supported by the European Commission.

4. Formes d'emploi (estimations)


	Entreprises Fabrication et transformation du Chocolat et Cacao
Combien de travailleurs ont un CDI?	16300 CDI sur 17300 au total
Combien de travailleurs ont des contrats précaires (court-terme, agence, etc.)	2500 (environ 15 %)
Combien de travailleurs saisonniers?	3300
Travail précaire dans le secteur	En Augmentation

Emploi dans l'industrie alimentaire, boissons et de produits à base de tabac (base 100 en 2000)



Evolution de l'emploi des IAA en 2010





Après un recul sur ces dernières années, l'emploi dans les IAA reste relativement stable en 2010. Néanmoins, on constate une poursuite du retrait de l'emploi salarié (-0,5%) alors que l'intérim affiche une forte reprise après avoir enregistré un net recul en 2009 : l'incertitude pesant sur la reprise favorise le développement de la précarité

Source : rapport expertise économique Cabinet AXIA Consultants 2011

